



**Kampus
Merdeka**
INDONESIA JAYA

Dokumen Hasil Survei Triwulan 3 Zona Integritas

Fakultas Ekonomi dan Bisnis
Universitas Jember

2024

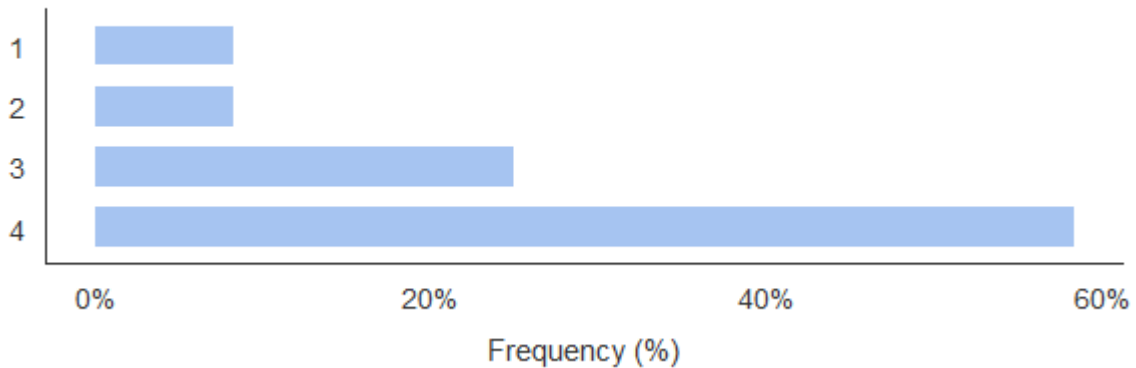
Hasil Survei Zona Integritas Triwulan 3

Descriptives

	N	Missing	Mean	Median	SD	Minimum	Maximum
Sejauh mana Anda memahami konsep Zona Integritas yang diterapkan di universitas ini?	12	0	3.33	4.00	0.985	1	4
Bagaimana penilaian Anda terhadap transparansi informasi mengenai kebijakan Zona Integritas yang disediakan oleh universitas?	12	0	3.25	3.50	0.965	1	4
Apakah Anda merasa bahwa Zona Integritas telah membawa perubahan positif dalam layanan yang Anda terima?	12	0	3.50	4.00	1.000	1	4
Seberapa puas Anda dengan kecepatan respon terhadap pengaduan atau masukan yang berkaitan dengan Zona Integritas?	12	0	3.50	4.00	1.000	1	4
Anda menilai upaya universitas dalam mencegah praktik korupsi dan kecurangan melalui kebijakan Zona Integritas	12	0	3.42	4.00	0.996	1	4
Anda merasa dilibatkan dalam proses pengambilan keputusan terkait kebijakan Zona Integritas di universitas ini?	12	0	3.25	3.50	0.965	1	4
kualitas layanan administrasi yang Anda terima terkait dengan kebijakan Zona Integritas sudah sangat baik	12	0	3.42	4.00	0.996	1	4
Anda merasakan upaya yang nyata dari pihak universitas untuk meningkatkan integritas dan akuntabilitas?	12	0	3.42	4.00	0.996	1	4
Seberapa besar pengaruh kebijakan Zona Integritas terhadap kepuasan Anda secara keseluruhan sebagai Dosen/Mahasiswa?	12	0	3.42	4.00	0.996	1	4

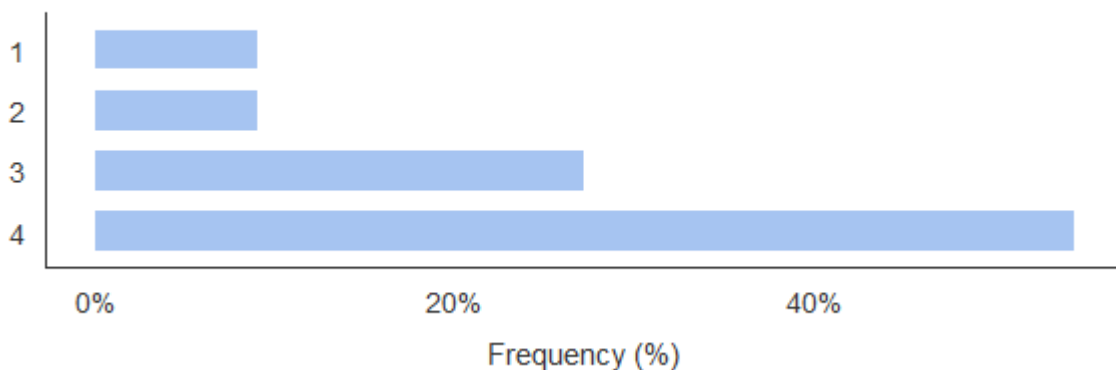
Survey Plots

Sejauh mana Anda memahami konsep Zona Integritas yang diterapkan di unive



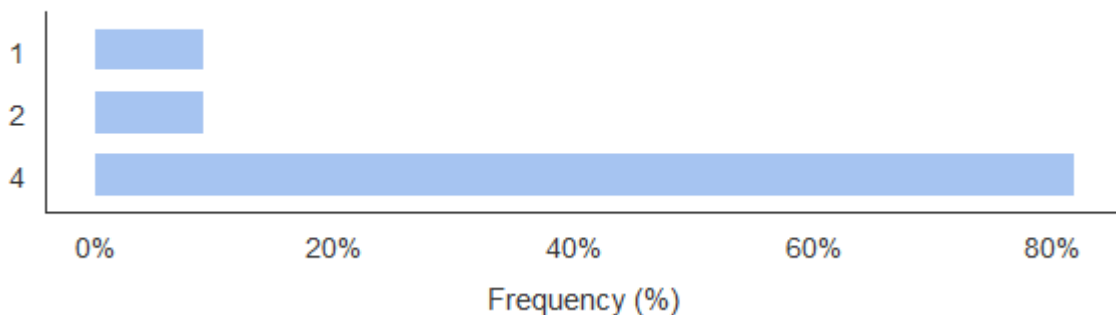
Secara keseluruhan, sebagian besar responden (lebih dari 60%) menunjukkan pemahaman yang baik tentang konsep Zona Integritas yang diterapkan di Fakultas Ekonomi dan Bisnis UNEJ. Hal ini menunjukkan bahwa upaya untuk sosialisasi dan penerapan konsep tersebut di lingkungan universitas telah berhasil, meskipun masih ada sebagian kecil responden yang merasa kurang memahami. Langkah selanjutnya dapat fokus pada meningkatkan pemahaman bagi mereka yang berada di kategori 2 dan 3

Bagaimana penilaian Anda terhadap transparansi informasi mengenai kebijakan



Mayoritas responden (sekitar 40%) menilai bahwa transparansi informasi mengenai kebijakan berada pada tingkat baik (kategori 4). Namun, masih ada sejumlah responden yang memberikan penilaian buruk (kategori 1 dan 2), menunjukkan kebutuhan untuk meningkatkan transparansi lebih lanjut. Usaha untuk memperbaiki komunikasi dan penyebaran informasi kebijakan akan sangat penting untuk memenuhi harapan semua pihak di lingkungan FEB UNEJ

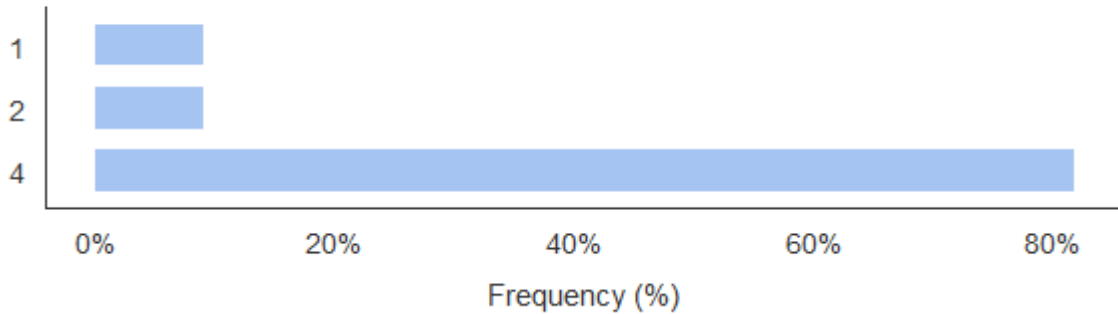
Apakah Anda merasa bahwa Zona Integritas telah membawa perubahan positif



Hasil dari diagram menunjukkan bahwa lebih dari 80% responden percaya bahwa Zona Integritas telah memberikan dampak positif. Dua kategori terendah (1 dan 2) mencakup persentase yang sangat kecil, menunjukkan bahwa

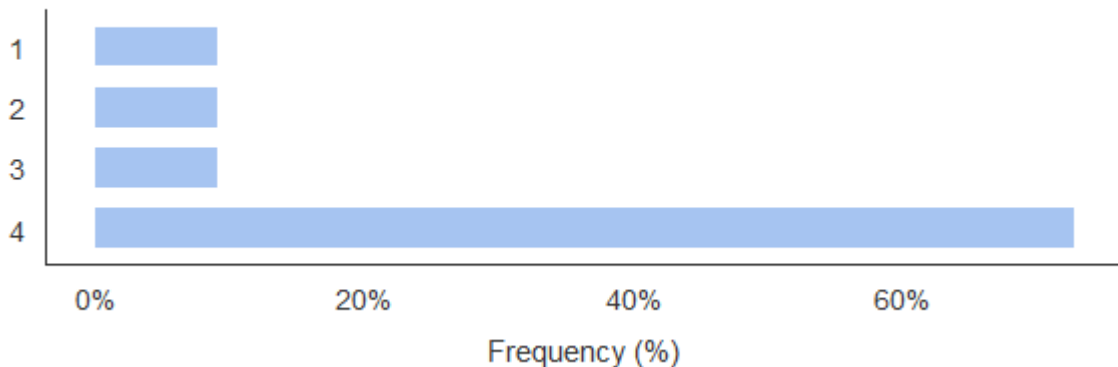
hanya sedikit orang yang merasa tidak ada perubahan. Ini menunjukkan bahwa implementasi Zona Integritas mendapat pengakuan luas dan dianggap berhasil dalam menciptakan dampak positif di universitas. Upaya untuk terus memperkuat Zona Integritas akan penting untuk mempertahankan dan meningkatkan persepsi positif ini.

Seberapa puas Anda dengan kecepatan respon terhadap pengaduan atau mas



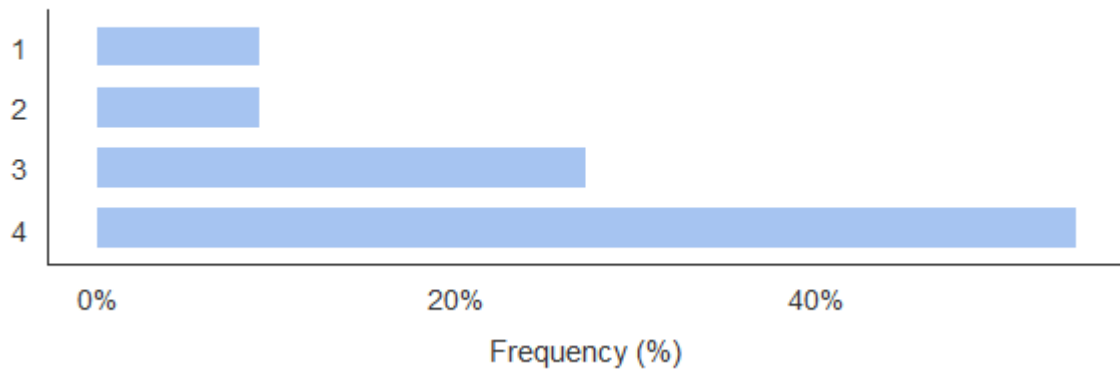
Hasil analisis grafik menunjukkan bahwa mayoritas responden (sekitarnya 80%) merasa sangat puas dengan kecepatan respons terhadap pengaduan atau masukan yang diberikan. Hanya sedikit responden yang merasa tidak puas (kategori 1 dan 2), yang menunjukkan bahwa pelayanan dalam hal ini cukup baik. Untuk mempertahankan tingkat kepuasan yang tinggi ini, penting untuk terus memperhatikan dan meningkatkan kecepatan serta kualitas respons terhadap pengaduan dari civitas akademika terkait implementasi zona integritas

Anda menilai upaya universitas dalam mencegah praktik korupsi dan kecurangi



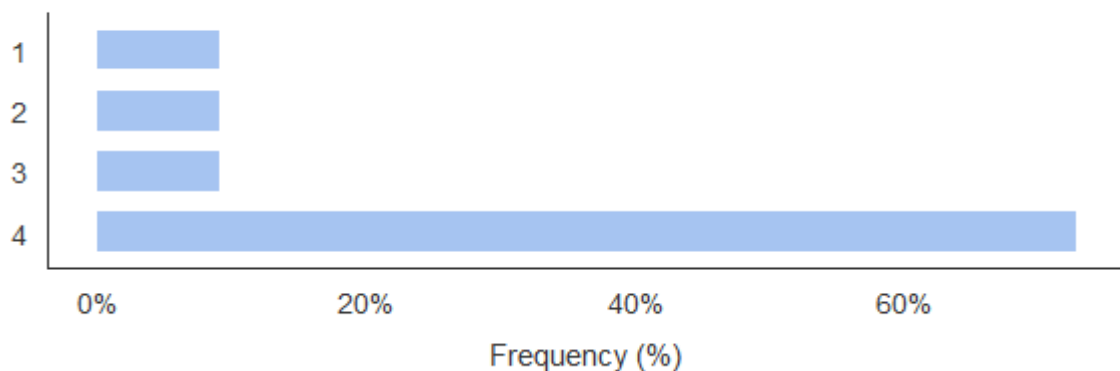
Secara keseluruhan, hasil dari grafik menunjukkan bahwa sebagian besar responden (lebih dari 60%) menilai upaya universitas dalam mencegah praktik korupsi dan kecurangan sebagai sangat baik. Kategori 1 dan 2 menunjukkan bahwa hanya sedikit responden yang merasa negatif tentang upaya tersebut. Dengan demikian, ini menunjukkan keberhasilan universitas dalam menciptakan lingkungan yang lebih transparan dan bebas dari kecurangan. Namun, terus memperbaiki upaya pencegahan akan tetap penting untuk mempertahankan dan meningkatkan kepercayaan responden.

Anda merasa dilibatkan dalam proses pengambilan keputusan terkait kebijakan



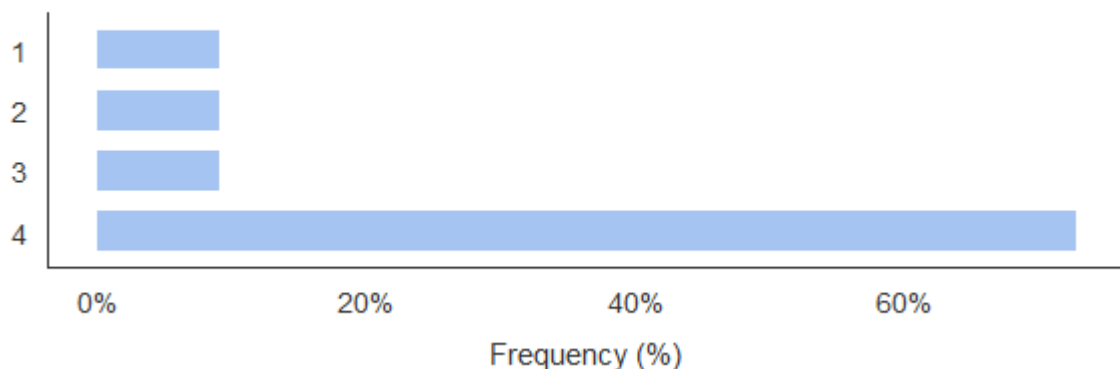
Dari analisis grafik tersebut, dapat disimpulkan bahwa mayoritas responden (lebih dari 40%) merasa sangat dilibatkan dalam proses pengambilan keputusan terkait kebijakan. Kategori 1 dan 2 menunjukkan bahwa hanya sedikit yang merasa tidak terlibat, yang menunjukkan persepsi positif terhadap partisipasi dalam pengambilan keputusan. Kategori 3, meskipun menunjukkan keterlibatan, mencerminkan adanya ruang untuk meningkatkan rasa keterlibatan. Untuk meningkatkan kepuasan dan keterlibatan responden, penting bagi pihak universitas untuk terus memperkuat komunikasi dan melibatkan lebih banyak individu dalam proses pengambilan keputusan.

kualitas layanan administrasi yang Anda terima terkait dengan kebijakan Zona I



Berdasarkan analisis grafik, dapat disimpulkan bahwa mayoritas responden (lebih dari 60%) menilai kualitas layanan administrasi yang mereka terima terkait kebijakan Zona Integritas sebagai sangat baik. Kategori 1 dan 2 menunjukkan bahwa hanya sedikit responden yang merasa kurang puas. Hal ini mencerminkan keberhasilan sistem administrasi dalam memenuhi ekspektasi masyarakat. Meskipun demikian, untuk terus meningkatkan kualitas layanan, penting untuk memperhatikan umpan balik berkelanjutan.

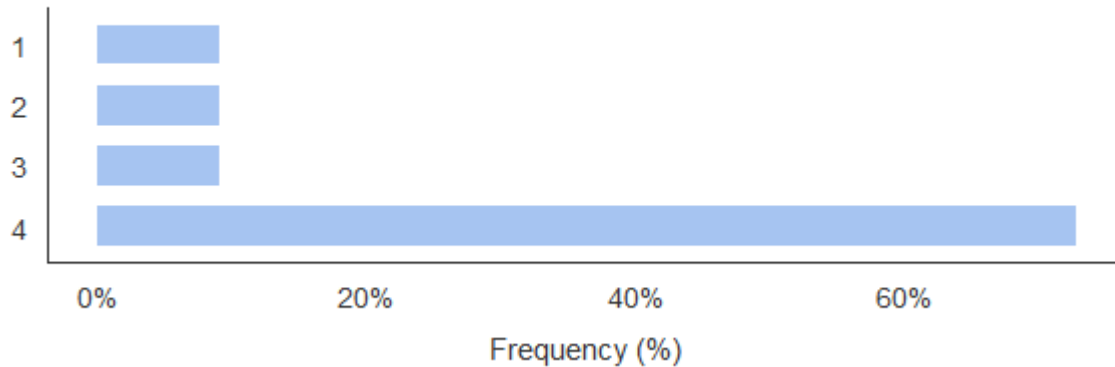
Anda merasakan upaya yang nyata dari pihak universitas untuk meningkatkan



Dari analisis grafik tersebut, dapat disimpulkan bahwa mayoritas responden (lebih dari 60%) merasa bahwa pihak universitas telah melakukan upaya nyata untuk meningkatkan kualitas layanan. Hanya sedikit responden yang

merasakan sebaliknya, yang tercermin dalam kategori 1 dan 2. Hal ini menunjukkan bahwa ada kepercayaan dan pengakuan terhadap inisiatif yang diambil oleh universitas. Untuk lebih meningkatkan persepsi positif ini, penting bagi universitas untuk terus mengkomunikasikan dan memperluas upaya yang telah dilakukan, serta mendengarkan umpan balik dari responden di kategori 3 untuk perbaikan berkelanjutan. uang untuk perbaikan.

Seberapa besar pengaruh kebijakan Zona Integritas terhadap kepuasan Anda :



Berdasarkan analisis grafik, dapat disimpulkan bahwa mayoritas responden (lebih dari 60%) percaya bahwa kebijakan Zona Integritas memiliki pengaruh positif terhadap tingkat kepuasan mereka. Hanya sejumlah kecil responden yang merasa negatif (kategori 1 dan 2), menunjukkan tingkat kepuasan yang umum di antara responden. Meskipun ada beberapa yang merasa cukup (kategori 3), persepsi positif ini mencerminkan keberhasilan implementasi kebijakan dalam meningkatkan kepuasan. Untuk memperkuat pengaruh positif ini, penting bagi pihak universitas untuk terus berkomunikasi dan menjelaskan manfaat dari kebijakan Zona Integritas kepada semua pihak yang terlibat.

HASIL ANALISIS

Evaluasi terhadap implementasi Zona Integritas di Fakultas Ekonomi & Bisnis Universitas Jember pada triwulan ketiga ini memberikan gambaran yang menarik mengenai tingkat pemahaman, penilaian, dan harapan sivitas akademika terhadap program ini. Secara keseluruhan, hasil survei menunjukkan adanya pemahaman yang cukup baik mengenai konsep Zona Integritas, namun masih terdapat beberapa area yang perlu ditingkatkan.

Sebanyak 60% responden menyatakan memahami konsep Zona Integritas dengan baik. Angka ini mengindikasikan bahwa sosialisasi mengenai konsep dan tujuan Zona Integritas telah berjalan efektif. Namun, masih terdapat 40% responden yang belum sepenuhnya memahami konsep ini, sehingga perlu dilakukan upaya tambahan untuk meningkatkan pemahaman seluruh sivitas akademika.

Transparansi informasi mengenai kebijakan Zona Integritas masih menjadi tantangan. Hanya 40% responden yang menilai bahwa informasi yang disediakan sudah transparan. Hal ini menunjukkan bahwa perlu adanya peningkatan dalam penyediaan informasi yang lebih lengkap, mudah diakses, dan up-to-date mengenai kebijakan Zona Integritas.

Kecepatan respon terhadap pengaduan atau masukan menjadi poin positif dalam program ini. Sebanyak 80% responden merasa puas dengan kecepatan respon. Hal ini menunjukkan bahwa mekanisme pengaduan dan penanganan masalah telah berjalan dengan baik.

Upaya pencegahan korupsi dan kecurangan melalui kebijakan Zona Integritas dinilai cukup efektif oleh 60% responden. Angka ini menunjukkan bahwa program ini telah memberikan

kontribusi dalam menciptakan lingkungan akademik yang bersih dan bebas dari praktik-praktik yang tidak etis.

Namun, masih terdapat area yang perlu ditingkatkan, yaitu keterlibatan sivitas akademika dalam pengambilan keputusan terkait kebijakan Zona Inte